



Hauteskunde-inkesta  
Hauteskunde orokorrak (U23)  
Nafarroako Foru Erkidegoa  
2023ko uztaila

**SIGMADOS**  
f Sigmados t @Sigmados + Sigma Dos @sigma\_dos

# FITXA TEKNIKOA

---



**Eremua:** Nafarroako Foru Erkidegoa.



**UNIBERTSOA :** Nafarroan boto-eskubidea duten egoiliarak



**Laginaren tamaina:** 915 elkarrizketa, esleipen ez-proportzionalarekin Iruñean eta gainerako udalerrietan (300 Iruñean eta 615 gainerako udalerrietan).



**Lagin-akatsa:** lagin autonomikorako (915 elkarrizketa), laginketa-akats absolutua  $\pm$  % 3,3 izan daiteke % 95,5eko konfiantza-mailarako, eta bi kategoria berdin banatutako aldagaien kasuan.



**Informazio-bilketa:** Telefono bidezko elkarrizketa, ordenagailuz lagunduta (CATI), telefono finkoetan eta mugikorretan.

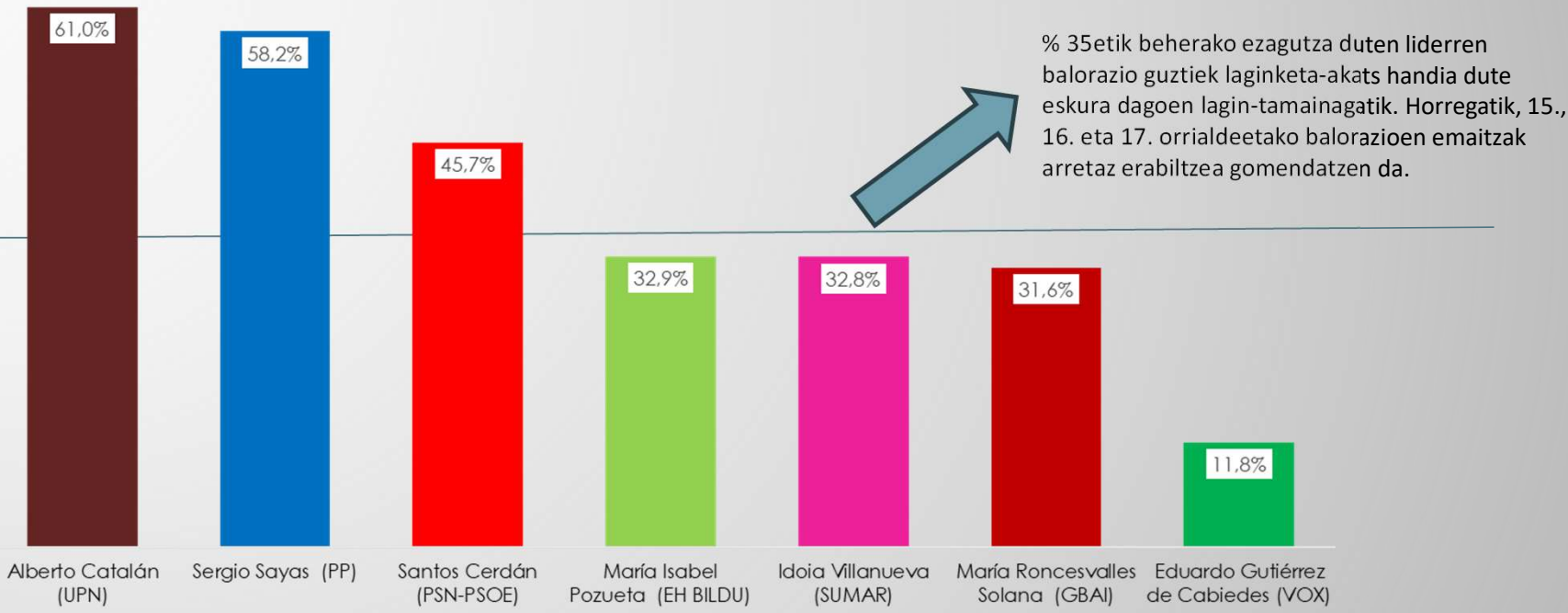


**Landa-lanaren datak:** 2023ko ekainaren 28tik uztailaren 11ra

# U23 HAUTESKUNDEAK

---

## Ezagutzen dituzu edo entzun dituzu hurrengo buruzagi politikoak?



## Ezagutzen dituzu edo entzun dituzu hurrengo buruzagi politikoak?

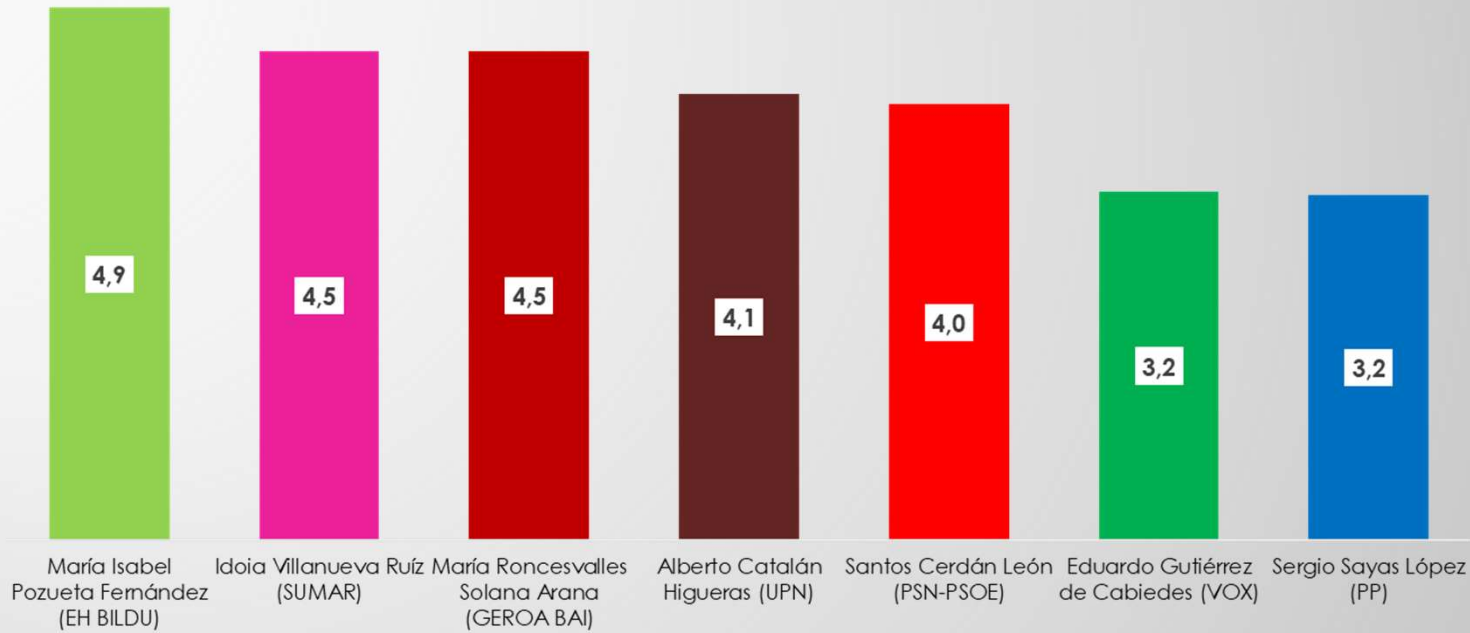
|   |     | Guztira      | Sexua        |              | Adina        |              |              |                     |
|---|-----|--------------|--------------|--------------|--------------|--------------|--------------|---------------------|
|   |     |              | Gizona       | Emakumea     | 18 - 29      | 30 - 44      | 45 -64       | 65 urte edo gehiago |
| Alberto Catalán Higuera (UPN)               | BAI | <b>61,0%</b> | <b>67,5%</b> | <b>54,7%</b> | 35,5%        | <b>60,5%</b> | <b>67,5%</b> | <b>68,7%</b>        |
|   | EZ  | 39,0%        | 32,5%        | 45,3%        | <b>64,5%</b> | 39,5%        | 32,5%        | 31,3%               |
| Sergio Sayas López (PP)                     | BAI | <b>58,2%</b> | <b>66,6%</b> | <b>50,2%</b> | 33,8%        | <b>60,4%</b> | <b>65,9%</b> | <b>60,7%</b>        |
|   | EZ  | 41,8%        | 33,4%        | 49,8%        | <b>66,2%</b> | 39,6%        | 34,1%        | 39,3%               |
| Santos Cerdán León (PSN-PSOE)               | BAI | 45,7%        | <b>54,7%</b> | 37,0%        | 27,6%        | 46,8%        | <b>50,9%</b> | 48,7%               |
|   | EZ  | <b>54,3%</b> | 45,3%        | <b>63,0%</b> | <b>72,4%</b> | <b>53,2%</b> | 49,1%        | <b>51,3%</b>        |
| María Isabel Pozueta Fernández (EH BILDU)   | BAI | 32,9%        | 39,8%        | 26,3%        | 27,9%        | 33,5%        | 35,3%        | 31,9%               |
|   | EZ  | <b>67,1%</b> | <b>60,2%</b> | <b>73,7%</b> | <b>72,1%</b> | <b>66,5%</b> | <b>64,7%</b> | <b>68,1%</b>        |
| Idoia Villanueva Ruíz (SUMAR)               | BAI | 32,8%        | 36,0%        | 29,7%        | 31,7%        | 33,7%        | 32,7%        | 32,6%               |
|   | EZ  | <b>67,2%</b> | <b>64,0%</b> | <b>70,3%</b> | <b>68,3%</b> | <b>66,3%</b> | <b>67,3%</b> | <b>67,4%</b>        |
| María Roncesvalles Solana Arana (GEROA BAI) | BAI | 31,6%        | 32,8%        | 30,4%        | 29,6%        | 34,9%        | 33,2%        | 27,0%               |
|   | EZ  | <b>68,4%</b> | <b>67,2%</b> | <b>69,6%</b> | <b>70,4%</b> | <b>65,1%</b> | <b>66,8%</b> | <b>73,0%</b>        |
| Eduardo Gutiérrez de Cabiedes (VOX)         | BAI | 11,8%        | 12,0%        | 11,7%        | 18,4%        | 11,9%        | 10,8%        | 9,0%                |
|   | EZ  | <b>88,2%</b> | <b>88,0%</b> | <b>88,3%</b> | <b>81,6%</b> | <b>88,1%</b> | <b>89,2%</b> | <b>91,0%</b>        |

## Ezagutzen dituzu edo entzun dituzu hurrengo buruzagi politikoak?

|   | Guztira | Foru erkidegoaren hauteskundeetako boto-oroimena |              |              |              |                  |              |              | Besteak      |
|---|---------|--|--------------|--------------|--------------|------------------|--------------|--------------|--------------|
|   |         | PSN-PSOE   | GBAI         | EH Bildu     | PP           | ZUREKIN NAFARROA | UPN          |              |              |
| Alberto Catalán Higuera (UPN)               | BAI     | <b>61,0%</b>                                     | <b>60,9%</b> | <b>74,6%</b> | <b>71,3%</b> | <b>65,4%</b>     | <b>59,4%</b> | <b>73,9%</b> | 44,6%        |
|   | EZ      | 39,0%  | 39,1%        | 25,4%        | 28,7%        | 34,6%            | 40,6%        | 26,1%        | <b>55,4%</b> |
| Sergio Sayas López (PP)                     | BAI     | <b>58,2%</b>                                     | <b>60,6%</b> | <b>76,3%</b> | <b>69,6%</b> | <b>59,0%</b>     | <b>69,7%</b> | <b>69,3%</b> | 39,5%        |
|   | EZ      | 41,8%  | 39,4%        | 23,7%        | 30,4%        | 41,0%            | 30,3%        | 30,7%        | <b>60,5%</b> |
| Santos Cerdán León (PSN-PSOE)               | BAI     | 45,7%  | <b>57,1%</b> | <b>60,9%</b> | <b>54,8%</b> | 45,3%            | <b>50,3%</b> | <b>50,1%</b> | 29,2%        |
|   | EZ      | <b>54,3%</b>                                     | 42,9%        | 39,1%        | 45,2%        | <b>54,7%</b>     | 49,7%        | 49,9%        | <b>70,8%</b> |
| María Isabel Pozueta Fernández (EH BILDU)   | BAI     | 32,9%  | 29,3%        | <b>59,2%</b> | <b>65,7%</b> | 17,0%            | 28,8%        | 25,0%        | 22,3%        |
|   | EZ      | <b>67,1%</b>                                     | <b>70,7%</b> | 40,8%        | 34,3%        | <b>83,0%</b>     | <b>71,2%</b> | <b>75,0%</b> | <b>77,7%</b> |
| Idoia Villanueva Ruíz (SUMAR)               | BAI     | 32,8%  | 35,7%        | 45,1%        | 46,7%        | 22,1%            | <b>50,1%</b> | 30,8%        | 23,6%        |
|   | EZ      | <b>67,2%</b>                                     | <b>64,3%</b> | <b>54,9%</b> | <b>53,3%</b> | <b>77,9%</b>     | 49,9%        | <b>69,2%</b> | <b>76,4%</b> |
| María Roncesvalles Solana Arana (GEROA BAI) | BAI     | 31,6%  | 30,2%        | 45,2%        | 48,3%        | 21,9%            | 32,7%        | 25,6%        | 27,0%        |
|   | EZ      | <b>68,4%</b>                                     | <b>69,8%</b> | <b>54,8%</b> | <b>51,7%</b> | <b>78,1%</b>     | <b>67,3%</b> | <b>74,4%</b> | <b>73,0%</b> |
| Eduardo Gutiérrez de Cabiedes (VOX)         | BAI     | 11,8%  | 13,9%        | 13,6%        | 14,7%        | 19,1%            | 5,7%         | 6,7%         | 11,3%        |
|   | EZ      | <b>88,2%</b>                                     | <b>86,1%</b> | <b>86,4%</b> | <b>85,3%</b> | <b>80,9%</b>     | <b>94,3%</b> | <b>93,3%</b> | <b>88,7%</b> |

# BURUZAGI POLITIKOEN EZAGUTZA

Nola baloratzen duzu 0tik 10era hurrengo lider politikoetako bakoitza? (Oinarria: ezagutzen dituztenak)



12. orrialdean adierazten den bezala, % 35etik beherako ezagutza duten liderren balorazio guztiek laginketa-akats handia dute eskura dagoen lagin-tamainagatik. Horregatik gomendatzen da arretaz erabiltzea orrialde honetan agertzen diren balorazioen emaitzak.



# ALDERDI POLITIKOEN BALORAZIOA

Nola baloratzen duzu 0tik 10era hurrengo lider politikoetako bakoitza? (Oinarria: ezagutzen dituztenak)

|   | Guztira | Sexua  |          | Adina   |         |        |                     |
|---|---------|--------|----------|---------|---------|--------|---------------------|
|   |         | Gizona | Emakumea | 18 - 29 | 30 - 44 | 45 -64 | 65 urte edo gehiago |
| María Isabel Pozueta Fernández (EH BILDU) | 4,9     | 5,0    | 4,8      | 4,6     | 5,3     | 5,0    | 4,6                 |
| Idoia Villanueva Ruíz (SUMAR)             | 4,5     | 4,5    | 4,5      | 5,2     | 4,1     | 4,5    | 4,7                 |
| María Roncesvalles Solana Arana (GBAI)    | 4,5     | 4,3    | 4,8      | 4,5     | 4,4     | 4,2    | 5,2                 |
| Alberto Catalán Higuera (UPN)             | 4,1     | 3,8    | 4,5      | 4,7     | 3,9     | 4,1    | 4,2                 |
| Santos Cerdán León (PSN-PSOE)             | 4,0     | 3,9    | 4,2      | 4,7     | 4,1     | 3,6    | 4,4                 |
| Eduardo Gutiérrez de Cabiedes (VOX)       | 3,2     | 3,4    | 3,1      | 3,9     | 2,8     | 3,0    | 3,3                 |
| Sergio Sayas López (PP)                   | 3,2     | 2,8    | 3,8      | 4,1     | 3,2     | 3,3    | 2,7                 |

12. orrialdean adierazten den bezala, % 35etik beherako ezagutza duten liderren balorazio guztiek laginketa-akats handia dute eskura dagoen lagin-tamainagatik. Horregatik gomendatzen da arretaz erabiltzea orrialde honetan agertzen diren balorazioen emaitzak.

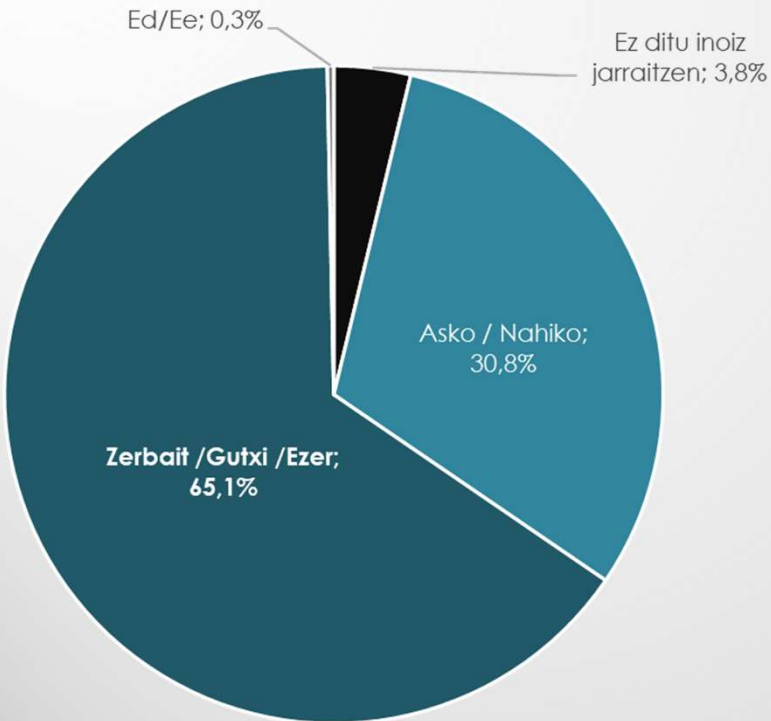
# ALDERDI POLITIKOEN BALORAZIOA

Nola baloratzen duzu 0tik 10era hurrengo lider politikoetako bakoitza? (Oinarria: ezagutzen dituztenak)

|   | Guztira | Foru erkidegoaren hauteskundeetako boto-oroimena |     |          |      |     |                  |         |
|---|---------|--|-----|----------|------|-----|------------------|---------|
|   |         | PSN-PSOE   | UPN | EH Bildu | GBAI | PP  | ZUREKIN NAFARROA | BESTEAK |
| María Isabel Pozueta Fernández (EH BILDU) | 4,9     | 3,8  | 2,4 | 7,2      | 5,3  | 5,2 | 6,0              | 3,7     |
| Idoia Villanueva Ruíz (SUMAR)             | 4,5     | 5,2  | 3,5 | 4,6      | 4,8  | 4,8 | 6,5              | 4,2     |
| María Roncesvalles Solana Arana (GBAI)    | 4,5     | 5,0  | 3,3 | 4,8      | 6,0  | 4,1 | 5,5              | 3,9     |
| Alberto Catalán Higuera (UPN)             | 4,1     | 3,9  | 6,5 | 1,6      | 2,4  | 6,4 | 2,4              | 4,0     |
| Santos Cerdán León (PSN-PSOE)             | 4,0     | 6,3  | 3,1 | 3,6      | 4,8  | 2,1 | 5,4              | 3,3     |
| Eduardo Gutiérrez de Cabiedes (VOX)       | 3,2     | 2,7  | 5,4 | 1,8      | 2,9  | 3,7 | 0,0              | 3,8     |
| Sergio Sayas López (PP)                   | 3,2     | 1,8  | 5,4 | 0,9      | 1,0  | 8,2 | 1,0              | 3,7     |

12. orrialdean adierazten den bezala, % 35etik beherako ezagutza duten liderren balorazio guztiek laginketa-akats handia dute eskura dagoen lagin-tamainagatik. Horregatik gomendatzen da arretaz erabiltzea orrialde honetan agertzen diren balorazioen emaitzak. Batez ere, botoa gogoratzeagatiko bereizketan.

Hasteko, zer neurritan esango zenuke ari zarela jarraitzen uztailaren 23ko hauteskunde orokorrei buruzko hauteskunde-kanpaina?

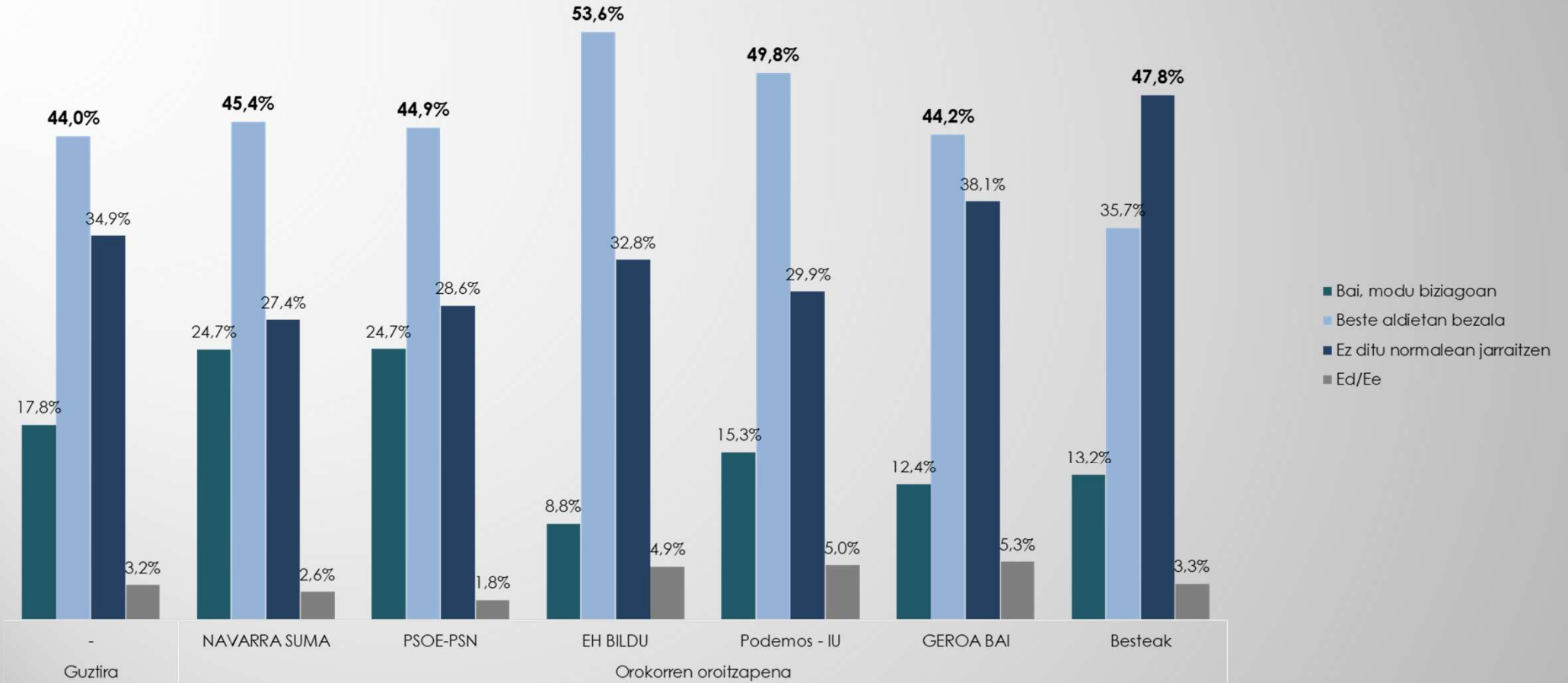


|                          | Guztira | Sexua  |          |
|--------------------------|---------|--------|----------|
|                          |         | Gizona | Emakumea |
| Ez ditu inoiz jarraitzen | 3,8%    | 2,1%   | 5,4%     |
| Asko / Nahiko            | 30,8%   | 36,4%  | 25,4%    |
| Zerbait /Gutxi /Ezer     | 65,1%   | 61,2%  | 68,9%    |
| Ed/Ee                    | 0,3%    | 0,2%   | 0,4%     |

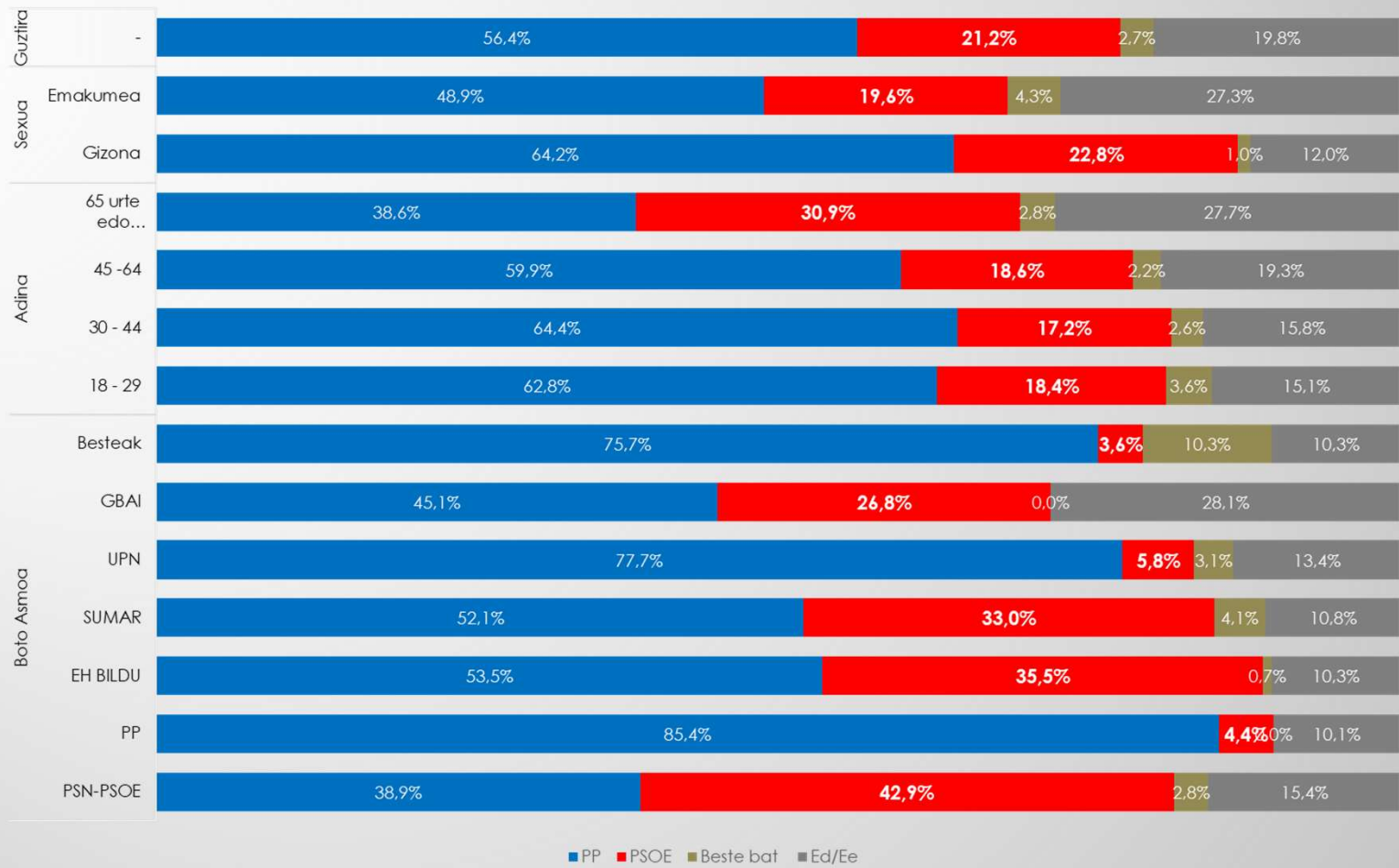
|                          | Adina   |         |        |                     |
|--------------------------|---------|---------|--------|---------------------|
|                          | 18 - 29 | 30 - 44 | 45 -64 | 65 urte edo gehiago |
| Ez ditu inoiz jarraitzen | 5,6%    | 3,7%    | 2,6%   | 4,3%                |
| Asko / Nahiko            | 21,8%   | 26,5%   | 29,5%  | 43,0%               |
| Zerbait /Gutxi /Ezer     | 72,6%   | 69,9%   | 67,6%  | 51,8%               |
| Ed/Ee                    | 0,0%    | 0,0%    | 0,3%   | 0,9%                |

# U23 HAUTESKUNDEAK

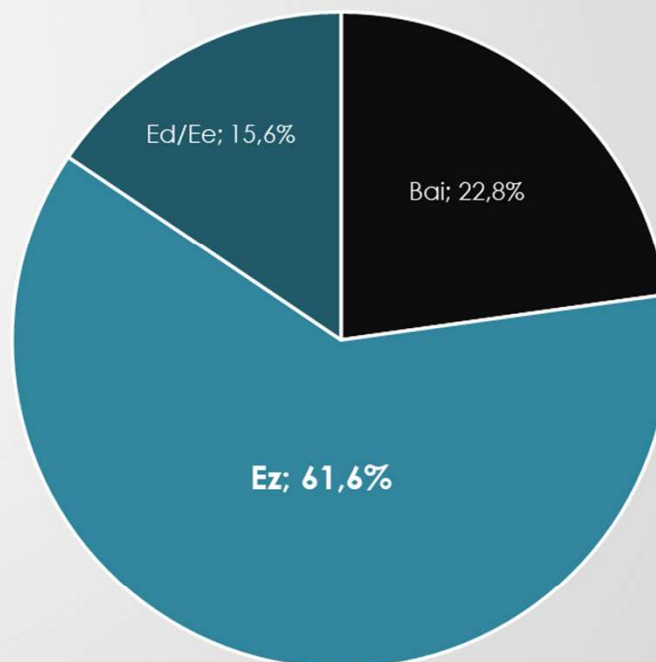
Esango zenuke hauteskunde-kanpaina hau (politikariak eta haien adierazpenak) aurrekoetan baino modu biziagoan jarraitzen ari zarela?



## Nork uste duzu irabaziko dituela hauteskundeak Espainian?



Uste duzu hurrengo hauteskunde orokorren ondoren alderdi nafarrek eragin handiagoa izango dutela Madrilen?



|       | Guztira | Oroimen Orokorrak |          |          |            |           |         |
|-------|---------|-------------------|----------|----------|------------|-----------|---------|
|       |         | NAVARRA SUMA      | PSOE-PSN | EH BILDU | PODEMOS-IU | GEROA BAI | Besteak |
| Bai   | 22,8%   | 22,6%             | 25,7%    | 27,0%    | 20,0%      | 16,8%     | 21,2%   |
| Ez    | 61,6%   | 59,3%             | 59,9%    | 68,7%    | 68,2%      | 78,2%     | 56,4%   |
| Ed/Ee | 15,6%   | 18,1%             | 14,4%    | 4,3%     | 11,9%      | 5,1%      | 22,4%   |

# SIGMADOS

C/Velázquez, 50. 6ª Planta  
28001 Madrid España

 [www.sigmados.com](http://www.sigmados.com)

 Sigmados

 @Sigmados

MIEMBRO DE  
**GALLUP**  
INTERNATIONAL

ISO 9001  
BUREAU VERITAS  
Certification

ISO 14001  
BUREAU VERITAS  
Certification